




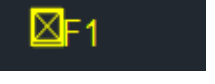



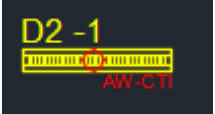







**Zestawienie Opraw Oświetleniowych
w budynku Starostwa Powiatowego w Kielcach**

LP.		NAZWA	ILOŚĆ
		COSMO-1 236 EVG oprawa nastropowa świetlówkowa 2x36W dyfuzor i obudowa z polycarbonatu, IP 65	34
		COSMO-4 236 EVG oprawa nastropowa świetlówkowa 2x36W dyfuzor i obudowa z polycarbonatu, IP 65, reflektor MIRO	163
		COSMO-4 236 EVG oprawa nastropowa świetlówkowa 2x36W dyfuzor i obudowa z polycarbonatu, IP 65, reflektor MIRO, wersja awaryjna, zasilana z inwertera, autonomia 1h, CTI centralnie nadzorowana	9
		QUADRA dk, 2x18 T EVG AW CTI oprawa świetlówkowa dostropowa 2x18W, raster TURBO reflektor MIRO,EVG, wersja awaryjna zasilana z inwertera	110
		j.w. ale zmiana na LED na korytarzach przyziemia i parteru (niektóre)	10
		QUADRA dk, 2x18 T EVG AW CTI oprawa świetlówkowa dostropowa 2x18W, raster TURBO reflektor MIRO,EVG	139
		QUADRA dk, 2x26 T EVG AW CTI oprawa świetlówkowa dostropowa 2x26W, raster TURBO reflektor MIRO,EVG	21
		j.w. ale zmiana na LED na przyziemiu przy BOK i bankomacie	15
		QUADRA dk, 2x26 T EVG AW CTI oprawa świetlówkowa dostropowa 2x26W, raster TURBO reflektor MIRO,EVG, wersja awaryjna zasilana z inwertera, CTI centralnie nadzorowana	3
		Oprawa dostropowa DESIGNE ZBAP Up/Down P 1X54W EVG z rastrem firmy MILE	78
		Oprawa dostropowa DESIGNE ZBAP Up/Down P 1X54W EVG z rastrem firmy MILE wersja awaryjna	55
		SPACE 2 4-14 Pa IP 54 oprawa dostropowa świetlówkowa 4/14 W, wysokość 60 mm, raster paraboliczny, obudowa z poliwęglanu	1785
		SPACE 2 4-14 Pa IP 54 oprawa dostropowa świetlówkowa 4/14 W, wysokość 60 mm, raster paraboliczny, obudowa z poliwęglanu, wersja awaryjna zasilana z inwertera, autonomia 1h, CTI centralnie nadzorowana	262
		TRIO GR 228 PAM oprawa świetlówkowa nastropowa, raster PAM, wersja awaryjna zasilana z inwertera, autonomia 1 H CTI centralnie nadzorowana	16

		TRIO GR 2 28 PAM oprawa świetlówkowa nastropowa, raster PAM	20
		TRIO GR 2 28 PAM oprawa świetlówkowa nastropowa, raster PAM, wersja awaryjna zasilana z inwertera, autonomia 1H, CTI centralnie nadzorowana	18
		TRIO GR 254 PAM oprawa świetlówkowa nastropowa, raster PAM	4
		OVAL 254 oprawa zawieszana świetlówkowa 2/54 W, raster lamelkowy, rozsył przeważnie pośredni	26
		VEGA 2/54 W LAM DIM DALI oprawa świetlówkowa zawieszana 2x54 W raster lamelkowy rozsył światła bezpośrednio-pośredni, regulacja strumienia świetlnego DIM DALI	46
		VEGA 2/54 W LAM DIM DALI oprawa świetlówkowa zawieszana 2x54 W raster lamelkowy rozsył światła bezpośrednio-pośredni, regulacja strumienia świetlnego DIM DALI, wersja awaryjna zasilana z inwertera, autonomia 1h, CTI centralnie nadzorowana	11
	C2	SPOT 4W IP 44 oprawa dostropowa LED 4W 230V IP44 (WC ogólnodostępne nad lustrem)	30
	Oświetlenie awaryjne		7
	Oprawa podstawowa LED	Panel LED BACKLITE 60x60 cm 40W 4000lm	18